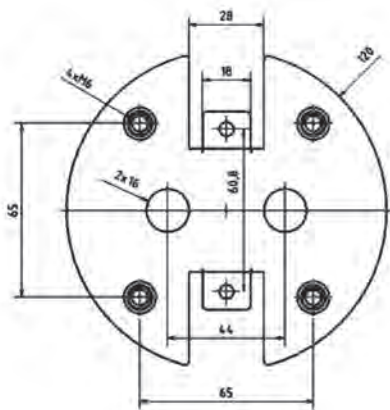


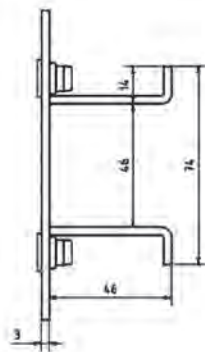
# MONTAGEZUBEHÖR

## Montagebügel MB

Die Montagebügel dienen zur sicheren und vorschriftsmäßigen Montage der Leuchten-Lifte mit 2 Befestigungspunkten. Der variable Montagebügel MB-V erlaubt die exakte Positionierung und Höheneinstellung der Leuchten-Lifte.

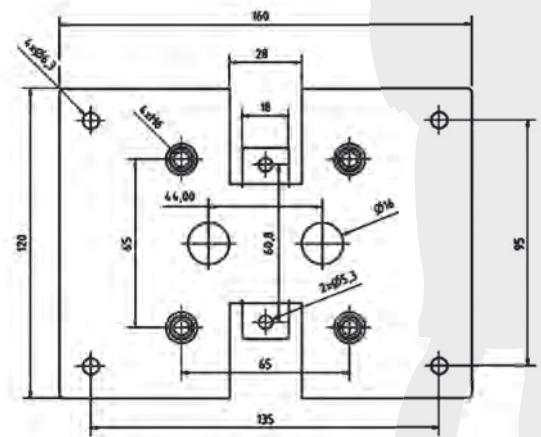


Maßangaben (in mm): RMP-M



## Montageplatte RMP und RCMP

REEL TECH Leuchten-Lifte werden serienmäßig mit 2 Schäkel zur Befestigung bzw. zum Abhängen der Leuchten geliefert. Sollen Beleuchtungskörper oder tragende Konstruktionen direkt am Laststeller befestigt werden, sind bis 50 kg Hebegewicht runde und rechteckige Montageplatten verfügbar. Farbe Weiß, RAL-9010.



Maßangaben (in mm): RCMP-M